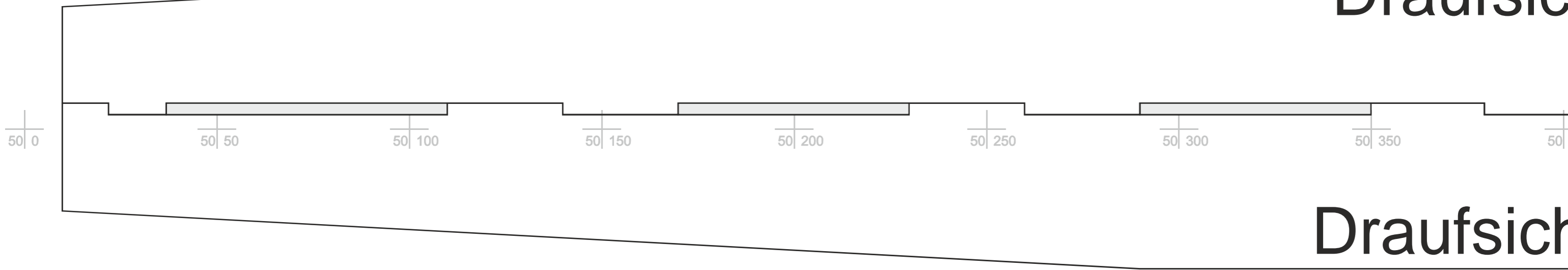
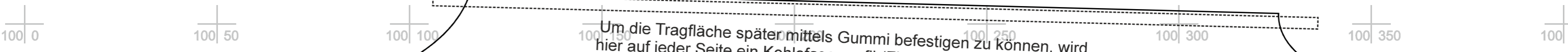




# Draufsic

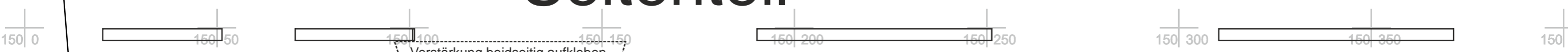


# Draufsich



Um die Tragfläche später mittels Gummi befestigen zu können, wird hier auf jeder Seite ein Kohlefaserprofil (Flachstab) von 3x0,5 mm so aufgeklebt, dass diese vorne und hinten etwa 5-10 mm übersteht

# Seitenteil



Verstärkung beidseitig aufkleben.  
Die gestrichelte Linie dient nur zum anlegen, nicht ausschneiden!



# icht links

# cht rechts

